

RELATÓRIO DE OPERAÇÕES DO TRANSPORTE ESCOLAR

Município de Parauapebas – PA



1. APRESENTAÇÃO

Este relatório apresenta a estrutura, execução e abrangência do transporte escolar no município de Parauapebas e região do Contestado. Nele são detalhadas as rotas, o número de alunos atendidos e a distribuição por unidade escolar, contemplando tanto a zona urbana quanto a zona rural. Os dados quantitativos de alunos foram obtidos a partir do relatório emitido pelo setor de estatística da SEMED, que se encontra em anexo.

2. OBJETIVOS

- Descrever as rotas do transporte escolar urbano e rural;
- Apresentar o quantitativo de alunos transportados;
- Demonstrar a distribuição dos alunos por unidade escolar;
- Fornecer dados consolidados para controle, fiscalização e planejamento.

3. CARACTERIZAÇÃO DO TRANSPORTE ESCOLAR

O transporte escolar atende estudantes da Educação Infantil, do Ensino Fundamental e de outras modalidades da rede pública municipal. O atendimento é organizado em turnos: na zona urbana, são três turnos (manhã, intermediário e tarde), enquanto na zona rural são dois turnos (manhã e tarde).

3.1. Tipos de Veículos Utilizados

- Micro-ônibus (22 lugares);
- Ônibus (44 lugares);
- Vans (16 lugares);
- Vans adaptadas (4 cadeirantes).

4. DESCRIÇÃO DAS ROTAS

4.1 Zona Urbana

- **Abrangência:** 67 bairros, 47 escolas.
- **Veículos:** 10 micro-ônibus, 28 ônibus, 19 vans, 2 vans adaptadas.
- **Total:** 59 veículos.
- **Turnos:** manhã, intermediário e tarde.

4.2. Zona Rural incluído a região do Contestado

- **Abrangência:** 19 vilas/comunidades, 24 escolas.
- **Veículos:** 57 micro-ônibus, 8 ônibus, 5 vans.
- **Total:** 70 veículos.
- **Turnos:** manhã e tarde

4.3. Descritivo de Rotas detalhadas zona urbana

ESCOLA (S)	DESCRIÇÃO DA ROTA	VEÍCULO	FREQUÊNCIA DE ROTA POR TURNO		
			MANHÃ	INTERM.	TARDE
E.M.E.F MILTON MARTINS SEDE ANEXO 1 E 2/ E.M.E.I DANIELE GALDINO	AO LADO DA LINHA FÉRREA - ASSENTAMENTO UNIÃO/ ASSENTAMENTO CARAJÁS/ NOVA CONQUISTA II/ VIADUTO PA275/ NOVA CARAJÁS - AV CARAJÁS	2 (DOIS) ÔNIBUS	2	2	2
E.M.E.F DOROTY STANG	PARQUE DOS CARAJÁS/ PA-275/ CIDADE JARDIM	1 (UM) ÔNIBUS	2	2	2
E.M.E.F CARLOS DRUMMOND DE ANDRADE / E.M.T.I. CARLOS HENRIQUE	JARDIM CANADÁ II, RUA 113/ RUA 50/ AV. A/ RUA 13, BAIRRO BEIRA RIO AV. E/ PARQUE DOS CARAJÁS AV. F/ RUA ENAWENÊ/AV. F/ RUA ENAWENÊ/ AV. POTIGUAR/ BAIRRO BEIRA RIO AV. E/ AV. F/ PA 275	1 (UM) ÔNIBUS	2	2	2
E.M.E.F CARLOS DRUMMOND DE ANDRADE / E.M.T.I. CARLOS HENRIQUE	JARDIM CANADÁ II, RUA 113/ RUA 50/ AV. A/ RUA 13, BAIRRO BEIRA RIO AV. E/ PARQUE DOS CARAJÁS AV. F/ RUA ENAWENÊ/AV. F/ RUA ENAWENÊ/ AV. POTIGUAR/ BAIRRO BEIRA RIO AV. E/ AV. F/ PA 275	1 (UM) ÔNIBUS	2	2	2
E.M.T.I JOÃO PRUDÊNCIO DE BRITO	LIBERDADE 2/ LIBERDADE 1,/ BAIRRO UNIÃO / CIDADE NOVA		1	*	1
E.M.E.F MARCELO RIME VITALINO	CIDADE JARDIM / AV. D /AV, DOS YPÊS /AV. F / AV. PARICÁ/ AV. CASTANHEIRA	1 (UM) ÔNIBUS	2	2	2
E.M.E.F EUNICE MOREIRA DOS SANTOS	JARDIM TROPICAL/ IPIRANGA/ VALE DO SOL/ RESIDENCIAL YPÊ	1 (UM) ÔNIBUS	2	2	2
E.M.E.F NELSON MANDELA	BAIRRO IPIRANGA / AV. 30 / RUA. F6 / AV. JATOBÁ/AV. C/BAIRRO VALE DO SOL/ RUA ALBERTO SANTIS/RUA MARCOS PAULO/ AV. HAVANA/ AV. DUBAI	1 (UM) ÔNIBUS	1	1	1
E.M.E.F JOSEANE SALAZAR	VALE DO SOL/IPIRANGA/TROPICAL II	2 (DOIS) ÔNIBUS	2	2	2

Horário de atendimento ao público: Das 08h às 14h

Endereço: PA-275 km 57 Perímetro Urbano- Parauapebas -PA


Email: transportepesado@semed.parauapebas.pa.gov.br

E.M.E.I CORA CORALINA / E.M.E.I CORA CORALINA ANEXO 1	VALE DO SOL/IPIRANGA/TROPICAL II	2 (DOIS) ÔNIBUS	2	2	2
CENTRO DE EDUCAÇÃO AMBIENTAL DE PARAUAPEBAS – CEAP	FLONA CARAJÁS	1 (UM) ÔNIBUS	Conforme agendamento prévio	Conforme agendamento prévio	Conforme agendamento prévio
E.M.E.F MARIO LAGO/ E.M.E.F.I. AURINO GONÇALVES DOS SANTOS	BAIRRO BOM JESUS 1 E 2	1 (UM) ÔNIBUS	2	2	2
E.M.E.F MARIO LAGO/ E.M.E.F.I. AURINO GONÇALVES DOS SANTOS	VS10/ SÃO LUCAS 1 E 2/ BELA VISTA	2 (DOIS) ÔNIBUS	2	2	2
E.M.E.F MARIO LAGO/ E.M.E.F.I. AURINO GONÇALVES DOS SANTOS	BAIRRO BOM JESUS 1 E 2	2 (DOIS) ÔNIBUS	2	2	2
E.M.E.F MARIO LAGO/ E.M.E.F.I. AURINO GONÇALVES DOS SANTOS	BAIRRO BRASILIA/BAIRRO MINAS GERAIS /AV.NEVITON DIAS/RUA 8/VS10/ AV. SEBASTIÃO GONÇALVES PIMENTEL/ VS10 BAIRRO TRIUNFO	1 (UM) ÔNIBUS	2	2	2
E.M.E.F MARIO LAGO/ E.M.E.F.I. AURINO GONÇALVES DOS SANTOS	PARQUE SÃO LUIS	1 (UM) ÔNIBUS	2	2	2
E.M.E.F FARUK SALMEN / E.M.E.F PLÁCIDO DE CASTRO	BAIRRO VS10 /R.DIOLINA/TV.BERILO/AV.BOM JESUS/AV.FLORIANO PEIXOTO/R.JORGE AMADO/BAIRRO VS10 / VS10 /AV. PAULO AFONSO	1 (UM) ÔNIBUS	2	2	2
E.M.E.F IRMÃ LAURA/ E.M.E.I AURINO GONÇALVES	SÃO LUCAS 1	1 (UM) ÔNIBUS	2	2	2
E.M.E.F IRMÃ LAURA/ E.M.E.I DONA ROSA /E.M.E.F PLÁCIDO DE CASTRO	BAIRRO ÁGUAS LINDAS / SÃO LUCAS / BAIRRO BELA VISTA	2 (DOIS) ÔNIBUS	2	2	2
E.M.E.F. TEREZINHA DE JESUS	BAIRRO DOS MINERIOS: AV. 01/BAIRRO VILA NOVA: AV. UM/ AV. DOIS/CIDADE JARDIM: AV. L/ AV. F	1 (UM) ÔNIBUS	2	2	2

Horário de atendimento ao público: Das 08h às 14h

Endereço: PA-275 km 57 Perímetro Urbano- Parauapebas -PA

Email: transportepesado@semed.parauapebas.pa.gov.br



E.M.E.F.I RUTH ROCHA SEDE E ANEXO	BAIRRO DOS MINERIOS	1 (UM) ÔNIBUS	2	2	2
E.M.E.F MILTON MARTINS SEDE ANEXO 1 E 2/ E.M.E.I DANIELE GALDINO	NOVA CARAJAS ETAPA 1 E 2/ RESIDENCIAL NOVA CARAJAS / TERRA PROMETIDA	2 (DOIS) ÔNIBUS	2	2	2
TOTAL 28 ÔNIBUS					
E.M.E.F ESCOLA MACHADO DE ASSIS/E.M.E.I MORANGUINHO	BAIRRO NOVA VIDA II /RESIDENCIAL NOVA VIDA II / RUA ATLÉTICO / RUA TOPÁSIO / MONTES CLAROS / RUA MURUMBI	1 (UM) MICRO- ÔNIBUS	2	2	2
E.M.E.I EURIDES SATANA/ E.M.E.I MORANGUINHO	BAIRRO NOVA VIDA II /RESIDENCIAL NOVA VIDA II / RUA ATLÉTICO / RUA TOPÁSIO / MONTES CLAROS / RUA MURUMBI	2 (DOIS) MICRO- ÔNIBUS	2	2	2
E.M.E.F MILTON MARTINS/ LUIZ MAGNO DE ARAUJO/ SANDRA MARIA SANTOS DA SILVA/ U.E.E.I DAYSE LORRENA	FAZENDA ARIZONA/ CHÁCARAS DAS ÁGUAS/ PA 275	1 (UM) MICRO- ÔNIBUS	2	2	2
E.M.E.F LUIZ MAGNO DE ARAUJO/SANDRA MARIA SANTOS DA SILVA/ U.E.E.I DAYSE LORRENA	CINCO LINHAS/ ENTRADA DO PARQUE VERDE/ VS10/ CHÁCARA DA PALMEIRA	1 (UM) MICRO- ÔNIBUS	2	2	2
E.M.E.F MARIA JOSÉLIA /E.M.E.I AURINO GONÇALVES	BAIRRO ÁGUAS LINDAS / BAIRRO BELA VISTA / AV. BOM JARDIM	1 (UM) MICRO- ÔNIBUS	2	2	2
E.M.E.F JOSEANE SALAZAR / E.M.E.I CORA CORALINA	VALE DO SOL/IPIRANGA/TROPICAL II	2 (DOIS) MICRO- ÔNIBUS	2	2	2
E.M.E.I RUTH ROCHA/ E.M.E.F DOROTY STANG	CIDADE JARDIM/ MINÉRIOS / VILA NOVA	1 (UM) MICRO- ÔNIBUS	1	1	1
E.M.E.F MILTON MARTINS SEDE ANEXO 1 E 2/ E.M.E.I DANIELE GALDINO	NOVA CARAJÁS / RESIDENCIAL NOVA CARAJÁS / TERRA PROMETIDA	1 (UM) MICRO- ÔNIBUS	1	1	1
TOTAL 10 MICRO-ÔNIBUS					

Horário de atendimento ao público: Das 08h às 14h

Endereço: PA-275 km 57 Perímetro Urbano- Parauapebas -PA

Email: transportepesado@semed.parauapebas.pa.gov.br





U.E.E JONAS PEREIRA	BETÂNIA/ ALTO BONITO/ JARDIM TROPICAL I E II / IPIRANGA/ VILA RICA/ MINÉRIOS/ALTAMIRA / NOVO HORIZONTE / CIDADE JARDIM/ MINÉRIOS/ VILA NOVA	1 (UMA)VAN	2	2	2
U.E.E JONAS PEREIRA	GUANABARA/ ÁGUAS LINDAS/ MONTES CLAROS/ BOM JESUS/ BELA VISTA	1 (UMA)VAN	2	2	2
E.M.E.I. FRANCISCA RODRIGUES MELO/ E.M.E.I. PROFESSOR DALMO TENÓRIO / E.M.E.F. EUNICE MOREIRA DOS SANTOS / E.M.E.F. OLGA DA SILVA SOUSA	ALTO BONITO/ CÉU AZUL/ ALTAMIRA/ BETÂNIA/ VILA RICA/ POLO MOVELEIRO /	1 (UMA)VAN	2	2	2
E.M.E.I RUTH ROCHA	VILA NOVA/ MINÉRIOS/ CIDADE JARDIM	1 (UMA)VAN	2	2	2
E.M.E.F TEREZINHA DE JESUS / E.M.E.I RUTH ROCHA ANEXO III	MINÉRIOS/ VILA NOVA/ POLO MOVELEIRO/ CIDADE JARDIM	1 (UMA)VAN	2	2	2
E.M.E.F MARCELO RIMÉ/ E.M.E.I RUTH ROCHA ANEXO I	CIDADE JARDIM/ MINÉRIOS/ VILA NOVA	1 (UMA)VAN	2	2	2
E.M.E.F OLGA DA SILVA/ E.M.E.F EUNICE MOREIRA/ E.M.E.F DALMO TENORIO	BETÂNIA/ ALTO BONITO/ TROPICAL / IPIRANGA/ VILA RICA/ MINÉRIOS/ALTAMIRA	1 (UMA)VAN	2	2	2
E.M.E.F MÁRIO LAGO/ E.M.E.I AURINO GONÇALVES	NOVA PARAUAPEBAS/ BOM JESUS/ BRASILIA/ CASA BRANCA	1 (UMA)VAN	2	2	2
E.M.E.F MÁRIO LAGO/ E.M.E.F MARIA JOSÉLIA /E.M.E.I AURINO GONÇALVES	NOVA PARAUAPEBAS/ BOM JESUS/ BRASILIA/ CASA BRANCA MANHA/ NOVA ESPERANÇA	1 (UMA)VAN	2	2	2
E.M.E.F SANDRA MARIA/ E.M.E.F LUIZ MAGNO/ E.M.E.I DEYSE LORRENA/E.M.E.F MILTON MARTINS E ANEXO 1 E 2/E.M.E.F	NOVA CARAJAS ETAPA 1 E 2/ CASAS AMEC/ TERRA PROMETIDA/ CHACARA NOVA ESPERANÇA/ NOVA CARAJAS/ AMAZONAS/ NOVO BRASIL	1 (UMA)VAN	2	2	2

Horário de atendimento ao público: Das 08h às 14h

Endereço: PA-275 km 57 Perímetro Urbano- Parauapebas -PA

Email: transportepesado@semed.parauapebas.pa.gov.br



DANIELA GALDINO					
E.M.E.F CHICO MENDES/ E.M.E.F NOVO HORIZONTE/ ANEXO E.M.E.I ZILDA ARNS	CIDADE NOVA/ PRIMAVERA/ JARDIM CANADA/ CEU AZUL/ VALE DO SOL	1 (UMA)VAN	2	2	2
E.M.E.F. NOVO HORIZONTE / E.M.E.F. NELSON MANDELA / E.M.E.F. DOMINGOS CARDOSO DA SILVA	JARDIM CANADÁ / NOVO HORIZONTE/ BETANIA/ CÉU AZUL/ ALTAMIRA	1 (UMA)VAN	2	2	2
E.M.E.F. FERNANDO PESSOA/ E.M.E.I. PROFESSORA SULAMITA BRITO DA SILVA	BAIRRO DOS MINERIOS/ ALTO BOA VISTA/ HABITAR FELIZ/CIDADE JARDIM/ / VILA NOVA	1 (UMA)VAN	2	2	2
E.M.E.F. CARLOS DRUMMOND DE ANDRADE / E.M.T.I. CARLOS HENRIQUE	VILA NOVA / BEIRA RIO I E II / RIO VERDE / NOVO HORIZONTE/ JARDIM CANADÁ/ LIBERDADE/ DA PAZ	1 (UMA)VAN	2	2	2
E.M.E.I. VOVÓ ANA	VILA RICA / ALTAMIRA/ VALE DOS CARAJÁS/ NOVO HORIZONTE/ MINÉRIOS		2	2	2
E.M.E.F JEAN PIAGET/ E.M.E.I MORANGUINHO/ E.M.E.F EURIDES SANTANA/ E.M.E.F MACHADO DE ASSIS	MONTES CLARO/NOVA VIDA 1 E 2/ RIO VERDE/LIBERDADE 1 E 2	1 (UMA)VAN	2	2	2
E.M.E.F IRMÃ LAURA/ E.M.E.I DONA ROSA/ E.M.E.F ANTONIO MATOS/ E.M.E.I PLÁCIDO DE CASTRO	VS10/ PARQUE DAS NAÇÕES/ SÃO LUCAS BOM JESUS/ JARDIM AMERICA/ DA PAZ/	1 (UMA)VAN	2	2	2
E.M.E.F IRMÃ LAURA/ E.M.E.I DONA ROSA/ E.M.E.F ANTONIO MATOS	BELA VISTA/ SÃO LUCAS 1 E 2/ AGUAS LINDAS BOM JESUS/ VILA RICA/ JARDIM AMERICA	1 (UMA)VAN	2	2	2
E.M.E.F FARUK SALMEN/ E.M.E.F MARIA JOSÉLIA/ E.M.E.I ANA MARIA MACHADO	VS10/ PLANALTO/ VS10/ RIO VERDE/ DA PAZ/ NOVA VIDA	1 (UMA)VAN	2	2	2

Horário de atendimento ao público: Das 08h às 14h

Endereço: PA-275 km 57 Perímetro Urbano- Parauapebas -PA

Email: transportepesado@semed.parauapebas.pa.gov.br



E.M.E.F. NOVO HORIZONTE	JARDIM TROPICAL I E II / IPIRANGA/ ALTAMIRA/ VALE DO SOL/ CHACARA RECANTO DA SERRA/ NOVO HORIZONTE	1 (UMA)VAN	2	2	2
E.M.E.F. FARUK SALMEM	DA PAZ/ NOVA CARAJÁS/ NOVA PARAUPEBAS/ NOVA VIDA/ BELA VISTA/ BEIRA RIO/ PARQUE DAS NAÇÕES		2	2	2
TOTAL 19 VAN					
ROTA DOS CADEIRANTES (DIVERSAS ESCOLAS)	CIDADE JARDIM/ MINÉRIOS/ JARDIM TROPICAL I E II / IPIRANGA	1 (UMA) VAN ADAPTADA	2	2	2
ROTA DOS CADEIRANTES (DIVERSAS ESCOLAS)	DA PAZ/ LIBERDADE/ NOVA VIDA/ RIO VERDE/ NOVA CARAJÁS	1 (UMA) VAN ADAPTADA	2	2	2
TOTAL 2 VANS ADAPTADAS					
TOTAL DE VEICULOS ZONA URBANA 59 VEÍCULOS ESCOLARES					


4.4. Descritivo de Rotas detalhadas rural

ESCOLA (S)	DESCRIÇÃO DA ROTA	VEÍCULO	FREQÜÊNCIA DE ROTA POR HORÁRIO	
			MANHÃ	TARDE
E.M.E.F JORGE AMADO	LOTEAMENTO RIO GELADO 1 E 2/ VS APA/ APINHA/ FERROVIA	1 (UM) MICRO-ÔNIBUS	1	1
E.M.E.F 18 DE OUTUBRO	CACAU/ P.A ARAÇATUBA/ TAPETE VERDE	1 (UM) MICRO-ÔNIBUS	1	1
E.M.E.F 18 DE OUTUBRO	V.S SAPUCUPIRA/ VS JATOBA/ VS HORTA/ VS CACHOEIRA/ EIXÃO	1 (UM) MICRO-ÔNIBUS	1	1
E.M.E.F ANTONIO VILHENA	VS 11/ VS 13/ FZD. SÃO JOSÉ/ FAZENDINHA/ ÁGUA BOA	1 (UM) MICRO-ÔNIBUS	1	1
E.M.E.F ANTONIO VILHENA	ONALÍCIO BARROS/ RENACER/ LAGE DOS PARCA/ VS 17	1 (UM) MICRO-ÔNIBUS	1	1
E.M.E.F ANTONIO VILHENA	BUCANIA/ VS 14/ VS 16/ VS 3	1 (UM) MICRO-ÔNIBUS	1	1
E.M.E.F ANTONIO VILHENA/ E.M.E.F ANTONIO VILHENA ANEXO I	PARQUE VERDE/ VISTA VERDE	1 (UM) MICRO-ÔNIBUS	1	1
E.M.E.F ANTONIO	PARQUE VERDE/ VISTA VERDE	1 (UM) MICRO-ÔNIBUS	1	1

Horário de atendimento ao público: Das 08h às 14h

Endereço: PA-275 km 57 Perímetro Urbano- Parauapebas -PA

Email: transportepesado@semed.parauapebas.pa.gov.br



VILHENA/ E.M.E.F ANTONIO VILHENA ANEXO I				
E.M.E.F ANTONIO VILHENA	VILA SÃO RAIMUNDO/ BUCANIA/ FAZENDA ESPERANÇA	1 (UM) MICRO- ÔNIBUS	1	1
E.M.E.F SANTA RITA DE CÁSSIA	ASSENTAMENTO	1 (UM) MICRO- ÔNIBUS	1	1
E.M.E.F SANTA RITA DE CÁSSIA	VS XORORÓ/ VS ZÉ JULIÃO	1 (UM) MICRO- ÔNIBUS	1	1
E.M.E.F SANTA RITA DE CÁSSIA	VS SANTA RITA/ VS DO GEDA/ VS BURACÃO	1 (UM) MICRO- ÔNIBUS	1	1
E.M.E.F UNIÃO DO POVO	P.A RAILÂNDIA/ P.A TERRA ROXA	1 (UM) MICRO- ÔNIBUS	1	1
E.M.E.F UNIÃO DO POVO	ESTRELA DALVA/ GAMELEIRA	1 (UM) MICRO- ÔNIBUS	1	1
E.M.E.F UNIÃO DO POVO	BARRO PRETO/ SANTA MARIA/ VS MOGNO/ VILA ALTO BONITO	1 (UM) MICRO- ÔNIBUS	1	1
E.M.E.F VIRGEM DE NAZARÉ (CONTESTADO)	VILA NOVA / P.A CONQUISTA	1 (UM) MICRO- ÔNIBUS	1	1
E.M.E.F VIRGEM DE NAZARÉ (CONTESTADO)	ESTRELA DALVA/ ITAPERUNA/ CONQUISTA	1 (UM) MICRO- ÔNIBUS	1	1
E.M.E.F PAULO FREIRE/ E.M.E.I MUNDO INFANTIL/ E.M.T.I JOÃO EVANGELISTA	VS CARAJAS	1 (UM) MICRO- ÔNIBUS	1	1
E.M.E.F PAULO FREIRE/ E.M.E.I MUNDO INFANTIL/ E.M.T.I JOÃO EVANGELISTA	VS ARIEL/ VS 3 CORAÇÕES/ ÁGUIA DOURADA	1 (UM) MICRO- ÔNIBUS	1	1
E.M.E.F PAULO FREIRE/ E.M.E.I MUNDO INFANTIL/ E.M.T.I JOÃO EVANGELISTA	VS ARIEL/ VS 3 CORAÇÕES/ ÁGUIA DOURADA	1 (UM) MICRO- ÔNIBUS	1	1
E.M.E.F PAULO FREIRE/ E.M.E.I MUNDO INFANTIL	AGUA FRIA/ NOVA CONQUISTA/ NOVA VITORIA	1 (UM) MICRO- ÔNIBUS	1	1
E.M.E.F OZIEL PEREIRA/	PROJETO 3 VOLTAS, DR. FABRICIO, VS TOREBA, VS RIO	1 (UM) MICRO- ÔNIBUS	1	1

Horário de atendimento ao público: Das 08h às 14h

Endereço: PA-275 km 57 Perímetro Urbano- Parauapebas -PA

Email: transportepesado@semed.parauapebas.pa.gov.br



E.M.E.I MARIA SALETE	NOVO, CHACREAMENTO ORMILDO, LOTEAMENTO AGNALDO			
E.M.E.F OZIEL PEREIRA/ E.M.E.I MARIA SALETE	FAZ. DOS MIRANDAS	1 (UM) MICRO- ÔNIBUS	1	1
E.M.E.F OZIEL PEREIRA/ E.M.E.I MARIA SALETE	LIMAO / VICINAL DA LOIRA	1 (UM) MICRO- ÔNIBUS	1	1
E.M.E.F OZIEL PEREIRA/ E.M.E.I MARIA SALETE	TRES CORACOES / ARIEL / ESPAÇO FAMILIA	1 (UM) MICRO- ÔNIBUS	1	1
E.M.E.F OZIEL PEREIRA/ E.M.E.I MARIA SALETE	RENASCER/ MURO DE PEDRA	1 (UM) MICRO- ÔNIBUS	1	1
E.M.E.F OZIEL PEREIRA/ E.M.E.I MARIA SALETE	VS SERRA PELADA/ BARRA DO CEDRO/ MANEL PORCA MAGRA/ PALMARES 3	1 (UM) MICRO- ÔNIBUS	1	1
E.M.E.F OZIEL PEREIRA/ E.M.E.I MARIA SALETE	VS AZEVEDO/ RIO BRANCO/ CACHOEIRA DOS PRAÇAS/ LOTEAMENTO VITÓRIA	1 (UM) MICRO- ÔNIBUS	1	1
E.M.T.I CRESCENDO NA PRATICA	VS LIMÃO/ VS LOIRA/ VS DO SEU RENASCER/ VS DO ARISTEU	1 (UM) MICRO- ÔNIBUS	1	1
E.M.T.I CRESCENDO NA PRATICA	LIMAO/ RIO BRANCO	1 (UM) MICRO- ÔNIBUS	1	1
E.M.T.I CRESCENDO NA PRATICA	VS LAGOA PRETA/ LOTEAMENTO RAMOS	1 (UM) MICRO- ÔNIBUS	1	1
E.M.T.I CRESCENDO NA PRATICA	FERROVIA HIPOLITO/ CACHOEIRA DO PRAÇAS/ SEM TERRINHA/ SEM TERRA/ FAZ. MIRANDAS/ RIO NOVO	1 (UM) MICRO- ÔNIBUS	1	1
E.M.T.I CRESCENDO NA PRATICA	TRES CORACOES / ARIEL	1 (UM) MICRO- ÔNIBUS	1	1
E.M.T.I CRESCENDO NA PRATICA	PALMARES 3/ LAGOA PRETA/ SERRA DO CEDRO	1 (UM) MICRO- ÔNIBUS	1	1
E.M.E.F OZIEL PEREIRA/ E.M.E.I MARIA SALETE	PA UNIAO/EIXAO/TRES VOLTAS /LIBERDADE	1 (UM) MICRO- ÔNIBUS	1	1

Horário de atendimento ao público: Das 08h às 14h

Endereço: PA-275 km 57 Perímetro Urbano- Parauapebas -PA


Email: transportepesado@semed.parauapebas.pa.gov.br

E.M.E.F OZIEL PEREIRA/ E.M.E.I MARIA SALETE	TRÊS VOLTAS/ RIO BRANCO/ PA BRASIL/ VS MACHADO/ EICHÃO	1 (UM) MICRO-ÔNIBUS	1	1
E.M.E.F SANTA TEREZA	GAMELEIRA	1 (UM) MICRO-ÔNIBUS	1	1
E.M.E.F SANTA TEREZA	1 - JERUSALÉM/ UNIÃO DA VITORIA/ CACHOEIRA/ IRMÃ EDNA/ SUL CARAJÁS	1 (UM) MICRO-ÔNIBUS	1	1
E.M.E.F SANTA TEREZA	P.A GAMALEIRA AÇU/ V.S DO GORDO	1 (UM) MICRO-ÔNIBUS	1	1
E.M.E.F HEBERTH DE SOUZA (CONTESTADO)	RAILÂNDIA/ ROTA 80	1 (UM) MICRO-ÔNIBUS	1	1
E.M.E.F MARIA MONTESORI	1 - BEIRA RIO/ VS JOÃO GOIANO/ VS KAROL/ VS PRINCIPAL	1 (UM) MICRO-ÔNIBUS	1	1
E.M.E.F PEDRO VALLE	CASA BRANCA/ ESTRELA DALVA/ P.A BRASIL	1 (UM) MICRO-ÔNIBUS	1	1
E.M.E.F PEDRO VALLE	P.A TABOQUEIRA/ ASS. BRASIL/ ASS. JARDIM	1 (UM) MICRO-ÔNIBUS	1	1
E.M.E.F PEDRO VALLE	P.A JARDIM/ ITAPERUNA	1 (UM) MICRO-ÔNIBUS	1	1
E.M.E.F PEDRO VALLE	PÉ DE CAJÚ/ LANA/ V.S 2	1 (UM) MICRO-ÔNIBUS	1	1
E.M.E.F NOVA ESPERANÇA (CONTESTADO)	VILA MANDIOCAL	1 (UM) MICRO-ÔNIBUS	1	1
E.M.E.F MONTEIRO LOBATO	BOA ESPERANÇA/ METADE DO ESTRADÃO PARAUAPEBAS	1 (UM) MICRO-ÔNIBUS	1	1
E.M.E.F MONTEIRO LOBATO	ESTRADÃO DO SALOBO/ BOA ESPERANÇA	1 (UM) MICRO-ÔNIBUS	1	1
E.M.E.F MONTEIRO LOBATO	GARIMPO DAS PEDRAS / VS11	1 (UM) MICRO-ÔNIBUS	1	1
E.M.E.F JOSÉ RODRIGUES	PÉ DE PEQUI	1 (UM) MICRO-ÔNIBUS	1	1
E.M.E.F JOSÉ RODRIGUES	VILA HOREBE	1 (UM) MICRO-ÔNIBUS	1	1
E.M.E.F JOSÉ RODRIGUES	LOTEAMENTO RIO VERDE/ VALE VERDE/ VS3	1 (UM) MICRO-ÔNIBUS	1	1
E.M.E.F ALEGRIA DO SABER	APA/ PORTARIA	1 (UM) MICRO-ÔNIBUS	1	1
E.M.E.F ALEGRIA DO SABER	1 - BEIRADÃO/ ROTA DO ALEMÃO/ VS DANGUINHA	1 (UM) MICRO-ÔNIBUS	1	1
E.M.E.F ALEGRIA DO SABER	ALOJAMENTO	1 (UM) MICRO-ÔNIBUS	1	1

Horário de atendimento ao público: Das 08h às 14h

Endereço: PA-275 km 57 Perímetro Urbano- Parauapebas -PA

Email: transportepesado@semed.parauapebas.pa.gov.br




E.M.E.F PROFESSORA CELIA DE JESUS SILVA PINTO	PROJETO 3 VOLTAS/ VS LIMÃO	1 (UM) MICRO- ÔNIBUS	1	1
E.M.E.F 21 DE ABRIL	1 - V.S SANTO ANTONIO/ V.S SÃO PAULO/ V.S SANTA TEREZA/ V.S RAIMUNDO BARBOSA/ V.S PRINCIPAL	1 (UM) MICRO- ÔNIBUS	1	1
TOTAL 57 MICRO-ÔNIBUS				
E.M.E.F JORGE AMADO	FAZ. MAJOR/ LOTEAMENTO PARQUE/ LOTEAMENTO CACHOEIRA 1 E 2/ RIO GELADO/ SANTA CRUZ/ ASFALTO	1 (UM) ÔNIBUS	1	1
E.M.E.F JORGE AMADO	VS APA DO IGARAPÉ GELADO SENTIDO COBEL/ ASFALTO	1 (UM) ÔNIBUS	1	1
E.M.E.F JORGE AMADO	CHIQUINHO/ ASFALTO/ LOTEAMENTO RIO VERDE/ LOTEAMENTO ENCRONTRO DAS AGUAS/ LOTEAMENTO GAVIÃO REAL/ VS APA	1 (UM) ÔNIBUS	1	1
E.M.E.F 18 DE OUTUBRO	V.S JR/ VS TREZENTOS/ EIXÃO VS PRINCIPAL	1 (UM) ÔNIBUS	1	1
E.M.E.F ANTONIO VILHENA	JUAZEIRO/ LINHA DO TREM/ SANTO ANTONIO	1 (UM) ÔNIBUS	1	1
E.M.E.F PAULO FREIRE/ E.M.E.I MUNDO INFANTIL/ E.M.T.I JOÃO EVANGELISTA	NOVA VITÓRIA / AGUA FRIA	1 (UM) ÔNIBUS	1	1
E.M.E.F PAULO FREIRE/ E.M.E.I MUNDO INFANTIL/ E.M.T.I JOÃO EVANGELISTA	NOVA VITÓRIA	1 (UM) ÔNIBUS	1	1
E.M.E.F PAULO FREIRE/ E.M.E.I MUNDO INFANTIL/ E.M.T.I JOÃO EVANGELISTA	VS 1/ VS 2/ PANTANAL/ NOVA CONQUISTA	1 (UM) ÔNIBUS	1	1
TOTAL 8 ÔNIBUS				
E.M.E.F OZIEL PEREIRA/ E.M.E.I MARIA SALETE	PA UNIAO	1 (UMA) VAN	1	1
E.M.E.F OZIEL PEREIRA/	FAZ. SANTA MARIA	1 (UMA) VAN	1	1

Horário de atendimento ao público: Das 08h às 14h

Endereço: PA-275 km 57 Perímetro Urbano- Parauapebas -PA

Email: transportepesado@semed.parauapebas.pa.gov.br



E.M.E.I MARIA SALETE				
E.M.T.I CRESCENDO NA PRATICA	PALMARES 3/ LAGOA PRETA/ SERRA DO CEDRO/ SERRA PELADA	1 (UMA) VAN	1	1
E.M.E.F PAULO FREIRE/ E.M.E.I MUNDO INFANTIL/ E.M.T.I JOÃO EVANGELISTA	ROTA ESPECIAL	1 (UMA) VAN	1	1
E.M.E.F MARIA CATARINA	CACHOEIRA PRETA	1 (UMA) VAN	1	1
TOTAL 5 VAN				
TOTAL VEÍCULOS ZONA RURAL – 70 VEÍCULOS ESCOLARES				

5. QUANTITATIVO DE ALUNOS ATENDIDOS PELO TRANSPORTE ESCOLAR

- Zona Urbana: 7.675 alunos.
- Zona Rural: 2.694 alunos.
- Área do contestado: 289 alunos
- Total Geral: 10.658 alunos.

6. CONSOLIDAÇÃO GERAL DOS DADOS

Descrição	Zona Urbana	Zona Rural e Contestado	Total
Nº de Bairros / Vilas Atendidos	67 bairros	19 vilas	86 localidades
Nº de Escolas Atendidas	47	24	71
Nº de itinerários	53	70	123
Nº de Veículos	59	70	129

7. CONSIDERAÇÕES FINAIS

O levantamento demonstra que o transporte escolar em Parauapebas atende mais de 10 mil alunos diariamente, distribuídos entre zona urbana e rural.

A frota disponível, composta por **59 veículos destinados a zona urbana e 70 a zona rural**, está dimensionada de forma proporcional ao número de alunos atendidos e aos itinerários necessários para o deslocamento casa–escola e escola–casa. Essa organização considera a complexidade das rotas, que abrangem bairros, vilas, assentamentos e comunidades de difícil acesso, garantindo a cobertura adequada às demandas da rede pública de ensino. Portanto, os dados apresentados justificam plenamente a necessidade da manutenção contínua da frota escolar pela SEMED, garantindo:

Horário de atendimento ao público: Das 08h às 14h

Endereço: PA-275 km 57 Perímetro Urbano- Parauapebas -PA

Email: transportepesado@semed.parauapebas.pa.gov.br



- Acesso universal às unidades escolares;
- Segurança e regularidade no deslocamento dos alunos;
- Eficiência administrativa no planejamento e fiscalização.

A continuidade do serviço é essencial para assegurar a permanência dos estudantes na rede pública municipal e para cumprir o direito constitucional à educação.

Parauapebas/PA, 18 de fevereiro de 2026.

Raugh Ferreira da Silva
Departamento de Transporte-SEMED
Decreto: 682/2025

Raugh Ferreira da Silva
Coordenador de Transporte Pesado
Decreto Nº 682/2026